

# 112年 第二季 營運結果

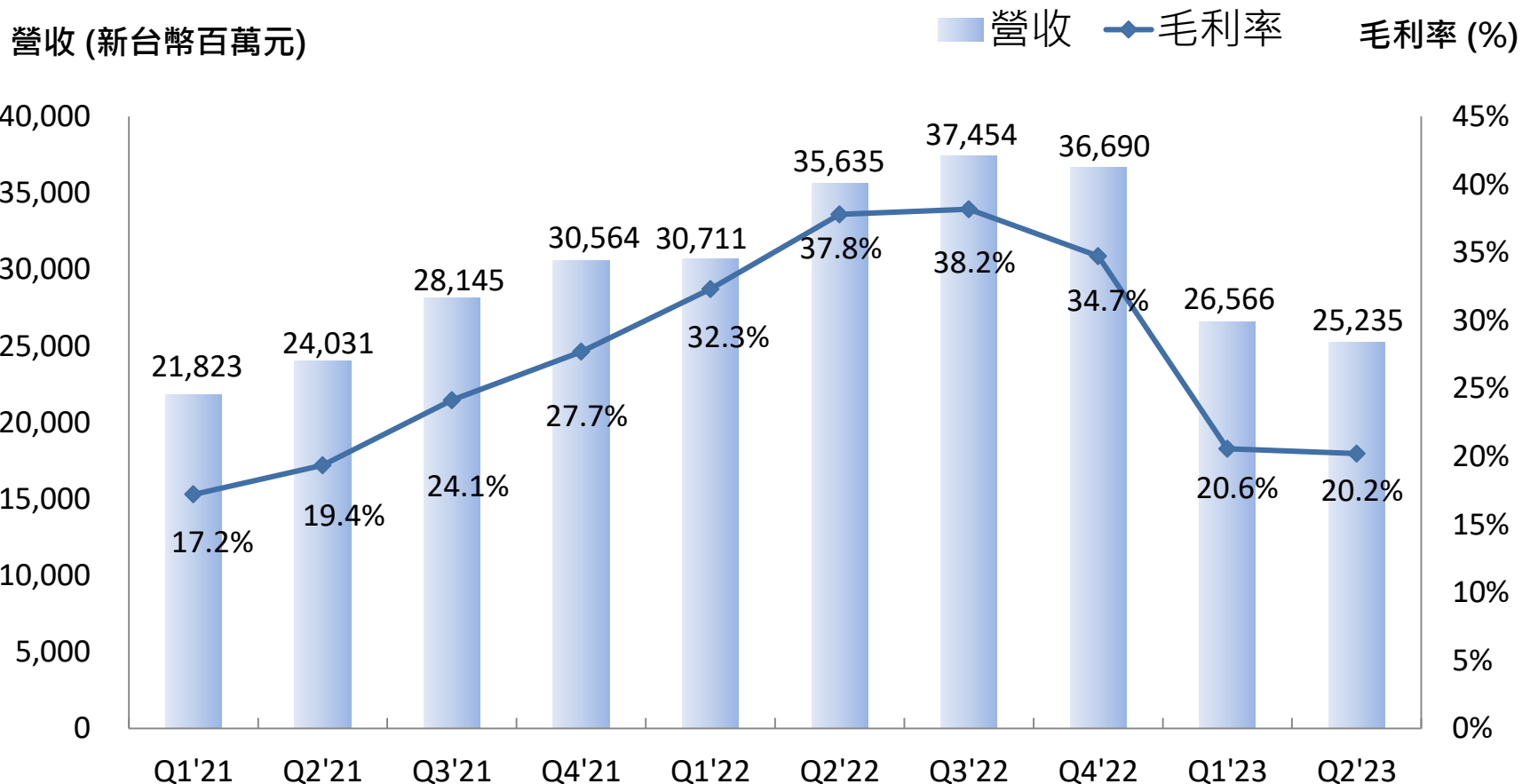
---

民國112年07月26日

# 免責聲明

- 除歷史事件之陳述外，本文件均為前瞻性敘述。該前瞻性敘述包括已知及未知風險、不確定性及其他可能導致欣興電子股份有限公司之實際表現、財務狀況或營運結果與該前瞻性敘述所包含者產生重大差別之因素。
- 本免責聲明中之財務預測及前瞻性敘述為目前欣興電子股份有限公司截至本文件之日之信念所編製。欣興電子股份有限公司不負責更新這些預測及前瞻性敘述以反映此日期後所發生之事件或情況。
- 歷史事件的陳述可能包括未經會計師審閱之資訊，其可能有某些不足或缺陷而無法忠實呈現目前欣興電子股份有限公司之財務狀況或營運結果。

# 合併營收與毛利趨勢



# 合併綜合損益表 – 與上一季比較

單位：新台幣百萬元

	Q2-23	%	Q1-23	%	季增(減)率
營業收入	25,235	100.0	26,566	100.0	(5)
營業成本	(20,134)	(79.8)	(21,104)	(79.4)	(5)
<b>營業毛利</b>	<b>5,101</b>	<b>20.2</b>	<b>5,462</b>	<b>20.6</b>	<b>(7)</b>
營業費用	(2,746)	(10.9)	(2,563)	(9.7)	7
其他收益及費損淨額	2	0.0	6	0.0	(67)
<b>營業利益</b>	<b>2,357</b>	<b>9.3</b>	<b>2,905</b>	<b>10.9</b>	<b>(19)</b>
營業外收入及支出	1,097	4.4	2,271	8.6	(52)
<b>稅前淨利</b>	<b>3,454</b>	<b>13.7</b>	<b>5,176</b>	<b>19.5</b>	<b>(33)</b>
所得稅費用	(984)	(3.9)	(984)	(3.7)	0
<b>本期淨利</b>	<b>2,470</b>	<b>9.8</b>	<b>4,192</b>	<b>15.8</b>	<b>(41)</b>
其他綜合損益(淨額)	(1,022)	(4.1)	261	1.0	(492)
<b>本期綜合損益總額</b>	<b>1,448</b>	<b>5.7</b>	<b>4,453</b>	<b>16.8</b>	<b>(67)</b>
淨利歸屬於：					
母公司業主	2,389	9.5	4,095	15.4	
非控制權益	81	0.3	97	0.4	
<b>本期淨利</b>	<b>2,470</b>	<b>9.8</b>	<b>4,192</b>	<b>15.8</b>	
<b>EBITDA</b>	<b>7,319</b>		<b>8,923</b>		
<b>%(Sales)</b>	<b>29%</b>		<b>34%</b>		
基本每股盈餘	1.57		2.70		
稀釋每股盈餘	1.56		2.68		

# 合併綜合損益表 – 與去年同期比較(累計至06月份)

單位:新台幣百萬元

	H1-23	%	H1-22	%	年增(減)率
營業收入	51,801	100.0	66,346	100.0	(22)
營業成本	(41,238)	(79.6)	(42,954)	(64.7)	(4)
<b>營業毛利</b>	<b>10,563</b>	<b>20.4</b>	<b>23,392</b>	<b>35.3</b>	<b>(55)</b>
營業費用	(5,309)	(10.2)	(5,918)	(9.0)	(10)
其他收益及費損淨額	8	0.0	65	0.1	(88)
<b>營業利益 (損失)</b>	<b>5,262</b>	<b>10.2</b>	<b>17,539</b>	<b>26.4</b>	<b>(70)</b>
營業外收入及支出	3,368	6.5	1,060	1.6	218
<b>稅前淨利 (淨損)</b>	<b>8,630</b>	<b>16.7</b>	<b>18,599</b>	<b>28.0</b>	<b>(54)</b>
所得稅(費用) 利益	(1,968)	(3.8)	(4,325)	(6.5)	(54)
<b>本期淨利 (淨損)</b>	<b>6,662</b>	<b>12.9</b>	<b>14,274</b>	<b>21.5</b>	<b>(53)</b>
其他綜合損益(淨額)	(761)	(1.5)	(240)	(0.3)	(217)
<b>本期綜合損益總額</b>	<b>5,901</b>	<b>11.4</b>	<b>14,034</b>	<b>21.2</b>	<b>(58)</b>
淨利歸屬於：					
母公司業主	6,484	12.5	13,697	20.6	
非控制權益	178	0.4	577	0.9	
<b>本期淨利 (淨損)</b>	<b>6,662</b>	<b>12.9</b>	<b>14,274</b>	<b>21.5</b>	
<b>EBITDA</b>	<b>16,243</b>		<b>24,243</b>		
<b>%(Sales)</b>	<b>31%</b>		<b>37%</b>		
<b>基本每股盈餘</b>	<b>4.27</b>		<b>9.28</b>		
<b>稀釋每股盈餘</b>	<b>4.23</b>		<b>9.15</b>		

# 合併資產負債表

單位：新台幣百萬元

	2023		2023		2022	
	JUN.30	%	MAR.31	%	DEC.31	%
現金及約當現金	63,611	29.4	67,732	30.4	61,459	28.1
應收帳款淨額	21,444	9.6	20,936	9.4	28,746	13.1
存貨	9,443	4.3	10,234	4.6	12,835	5.9
其他流動資產	3,722	1.7	3,716	1.7	4,548	2.1
基金及投資	7,901	3.5	7,654	3.4	8,552	3.9
固定資產及投資性不動產	104,775	47.0	102,839	46.2	94,510	43.2
<b>資產總計</b>	<b>220,868</b>	<b>100.0</b>	<b>222,516</b>	<b>100.0</b>	<b>218,663</b>	<b>100.0</b>
短期借款	3,623	2.0	4,967	2.2	7,945	3.6
一年內到期長期負債	2,816	1.3	2,788	1.3	2,411	1.1
其他流動負債	51,224	22.1	40,417	18.2	44,537	20.4
長期借款	24,065	11.3	25,488	11.5	24,563	11.2
其他長期負債	48,693	22.4	47,966	21.6	46,549	21.3
股東權益	90,447	40.9	100,890	45.3	92,658	42.4
淨存貨週轉天數	<b>49</b>		<b>50</b>		<b>51</b>	
淨應收帳款週轉天數	<b>88</b>		<b>85</b>		<b>68</b>	

# 合併現金流量表-與上一季比較

單位：新台幣百萬元

	Q2-23	Q1-23
本期稅前淨利	3,454	5,176
折舊及攤提	3,713	3,572
其他營業活動	(1,265)	5,397
<b>營業活動之淨現金流入</b>	<b>5,902</b>	<b>14,145</b>
固定資產及投資性不動產	(4,727)	(5,699)
長期股權投資增加	(19)	(2)
其他投資活動	(1,745)	1,551
<b>投資活動之淨現金流出</b>	<b>(6,491)</b>	<b>(4,150)</b>
長短期借款減少	(2,675)	(3,659)
其他融資活動	67	(167)
<b>籌資活動之淨現金流出</b>	<b>(2,608)</b>	<b>(3,826)</b>
匯率影響數	(923)	104
<b>本期現金及約當現金增加(減少)數</b>	<b>(4,120)</b>	<b>6,273</b>
<b>期末現金及約當現金餘額</b>	<b>63,611</b>	<b>67,732</b>

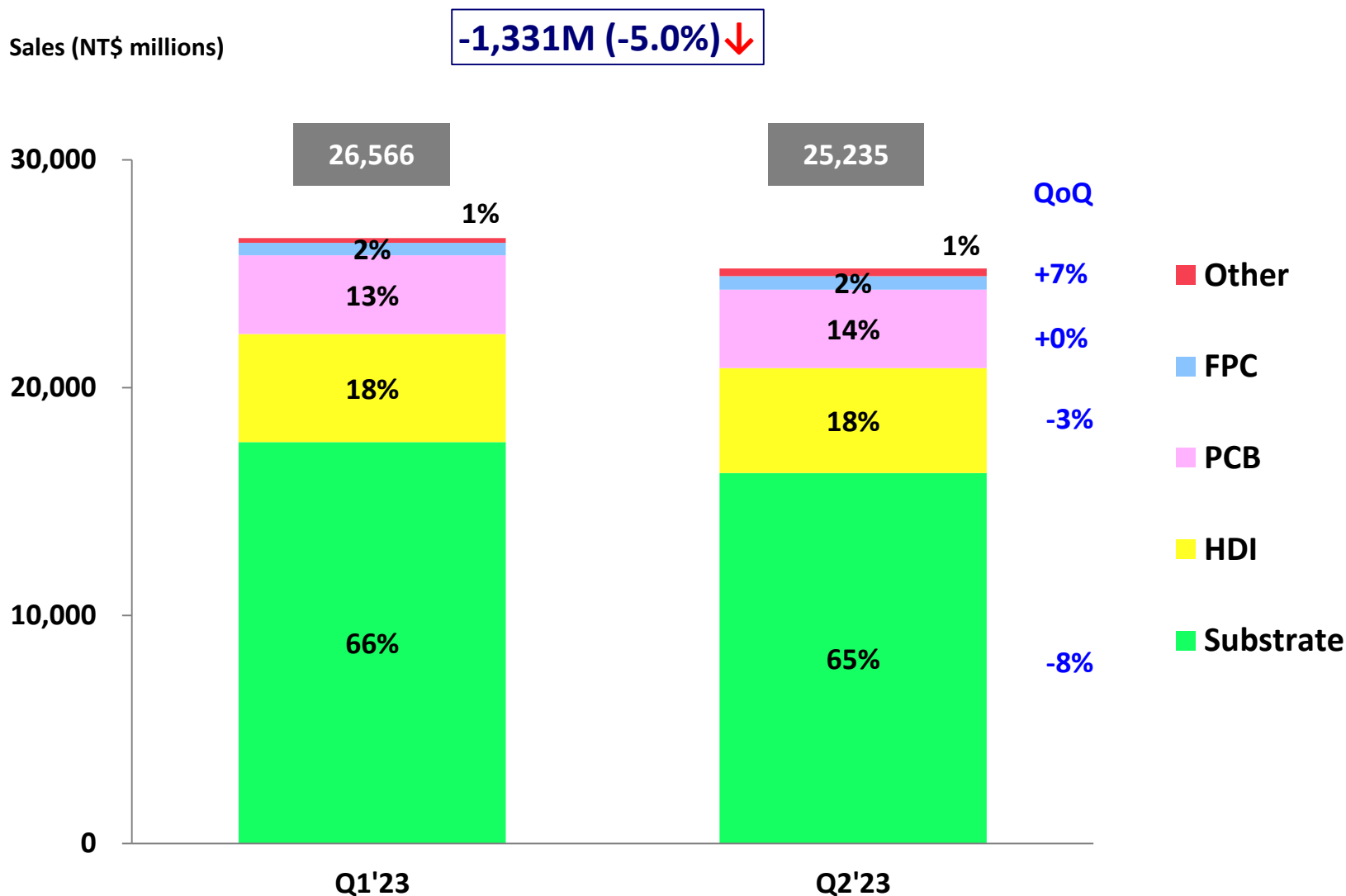
# 合併現金流量表-與去年同期比較(累計至06月份)

單位:新台幣百萬元

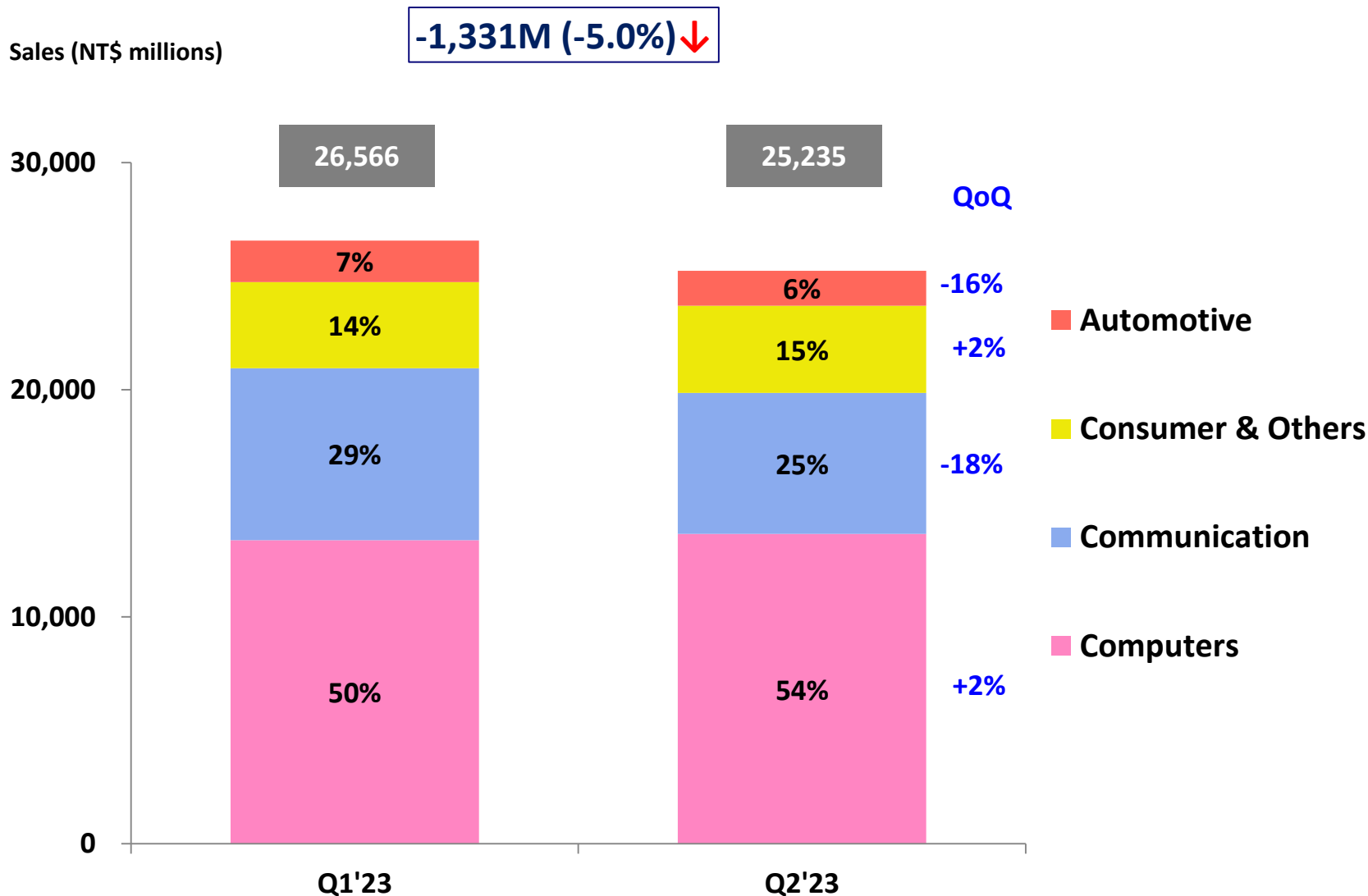
	H1-23	H1-22
本期稅前淨利	8,630	18,599
折舊及攤提	7,285	5,482
其他營業活動	4,132	3,374
<b>營業活動之淨現金流入</b>	<b>20,047</b>	<b>27,455</b>
固定資產及投資性不動產	(10,427)	(16,949)
長期股權投資增加	(21)	(203)
其他投資活動	(193)	539
<b>投資活動之淨現金流出</b>	<b>(10,641)</b>	<b>(16,613)</b>
長短期借款減少	(6,334)	(3,682)
應付公司債增加	0	2,996
其他融資活動	(100)	421
<b>籌資活動之淨現金流出</b>	<b>(6,434)</b>	<b>(265)</b>
匯率影響數	(820)	(352)
<b>本期現金及約當現金增加數</b>	<b>2,152</b>	<b>10,225</b>
<b>期末現金及約當現金餘額</b>	<b>63,611</b>	<b>49,626</b>



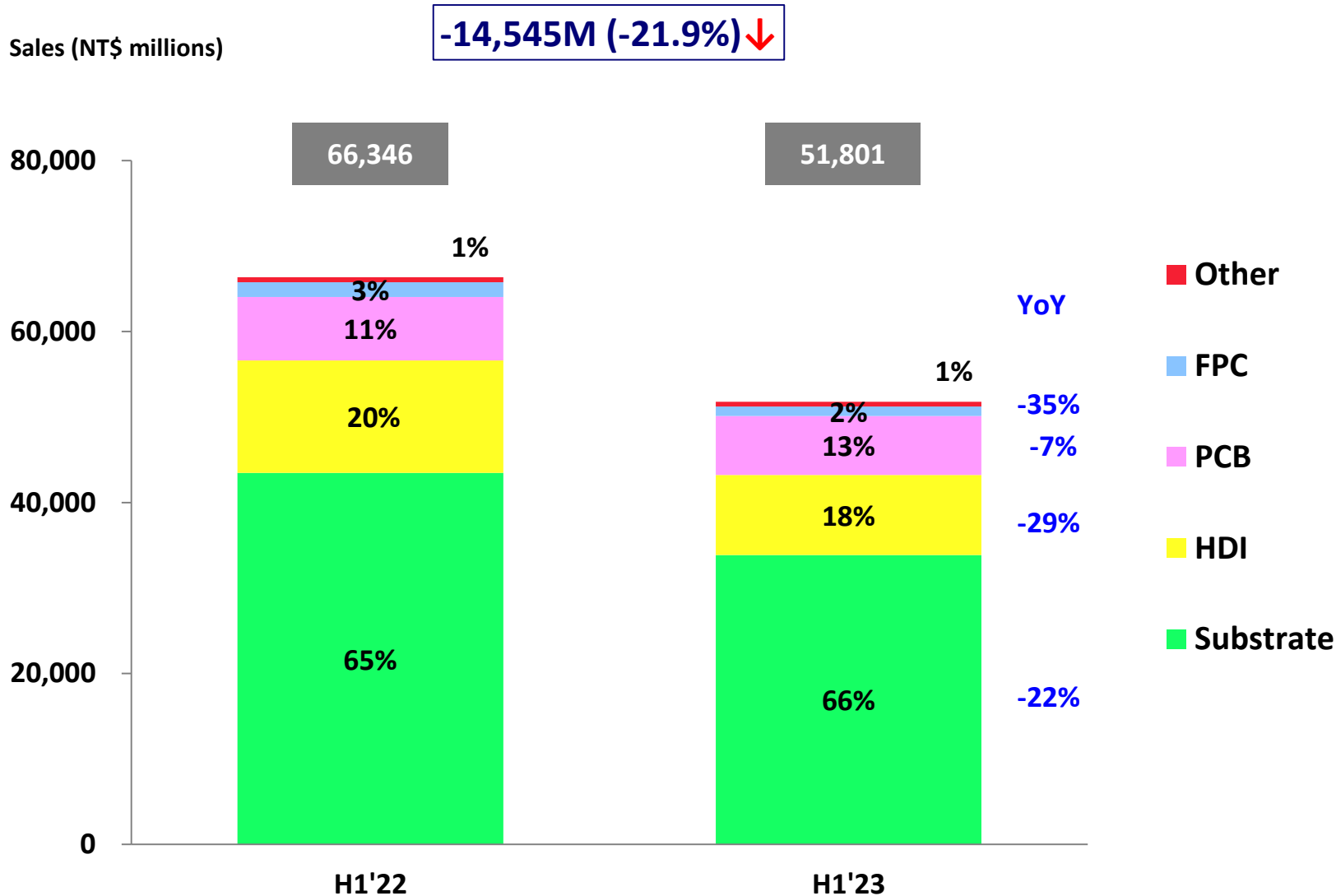
# 營收比重依技術別分類-與上一季比較



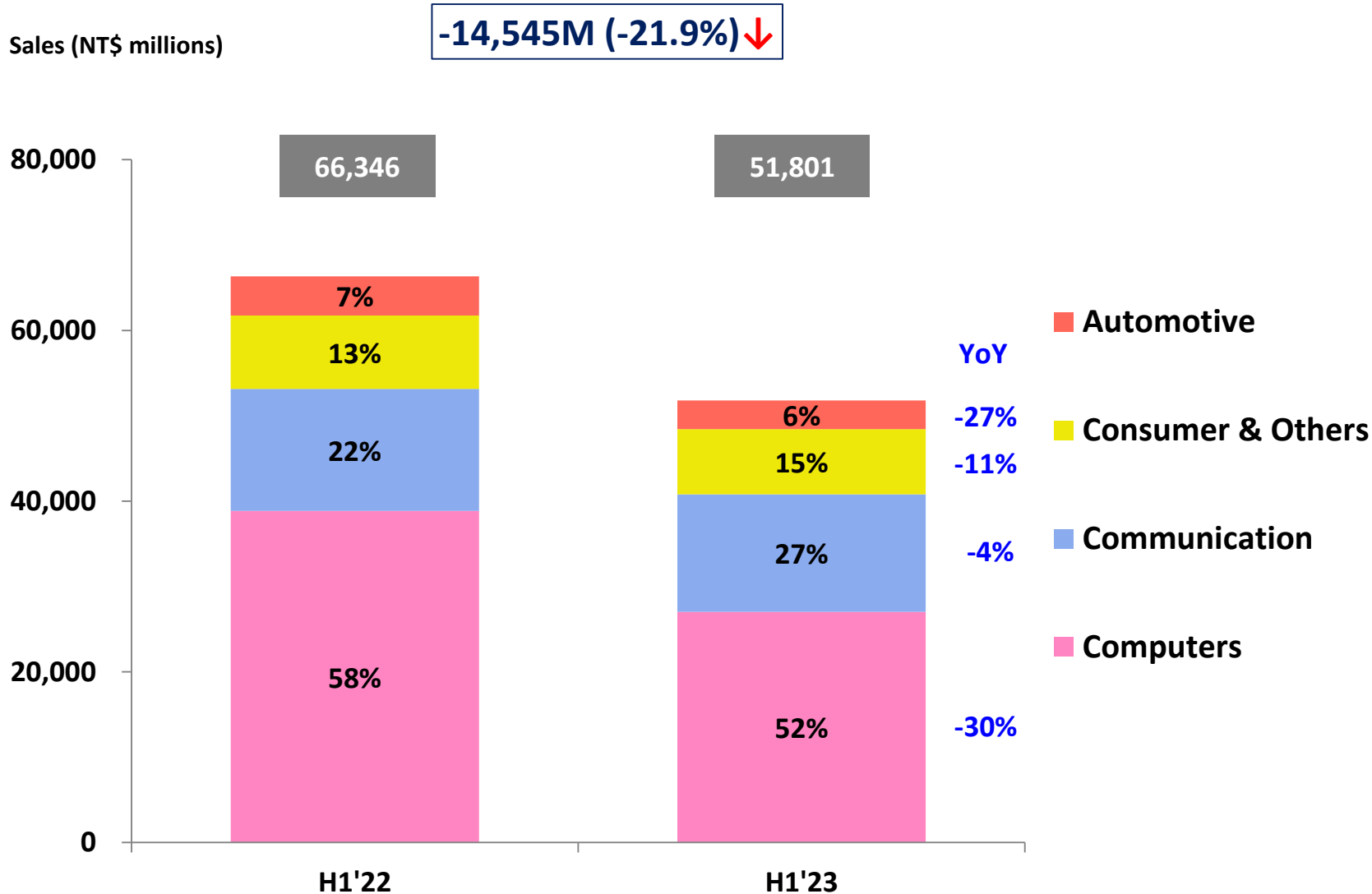
# 營收比重依應用別分類-與上一季比較



# 營收比重依技術別分類-與去年同期比較



# 營收比重依應用別分類-與去年同期比較



**謝謝您的聆聽**

---

**Thank you**